









































# BITZEE™



USE TREATS TO COLLECT ALL 15 PETS!

## COMMON

	Baby	Adult	SUPER BITZEE!		Baby	Adult	SUPER BITZEE!
Dog	 			Cat	 		
Bunny	 			Clownfish	 		
Bird	 			Gecko	 		
Turtle	 			Hedgehog	 		
Snail	 			Mouse	 		

## RARE

	Baby	Adult	SUPER BITZEE!
Butterfly	 		
Poodle	 		
Chameleon	 		

## LEGENDARY

	Baby	Adult	SUPER BITZEE!
Mercat	 		
Unicorn	 		




# 1 เริ่ม



1

ออกจาก TRY-ME -  
ปิดหนึ่งครั้งจากซ้ายไปขวา



2


ดู -  
Bitzee ของคุณอยู่ที่นั่นเพื่อพบคุณ




ข้อควรระวัง  
- อย่าสะกิด จับ หรือดึงจอแสดงผล  
ผลแบบยืดหยุ่น และหน้าจอบาง ๆ จากด้านบนเท่านั้น

# 2 การสอน: เรียนรู้ที่จะเล่น


เรียนรู้การเล่น Bitzee ของคุณโดยทำตามคำแนะนำบนหน้าจอ




สัมผัส (จากด้านบนบนเท่านั้น)  
แตะที่ขอบด้านบนของจอแสดงผล  
ผลที่ยืดหยุ่นเพื่อลูบ Bitzee ของ  
คุณ!




เอียง  
(ซ้ายหรือขวา)



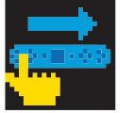
เอียง  
(เดินหน้าหรือถอยหลัง)




เขย่า  
เขย่า Bitzee ของคุณ




ยกขึ้น  
(อย่างรวดเร็ว)




รูดบาร์  
ปัดนิ้วผ่านแถบเพื่อเข้าสู่เมนู  
หลัก



นำทาง  
ปัดจนกว่าคุณจะเห็น  
ไอคอนอาหาร



เลือก  
แตะไอคอนอาหารเพื่อป้อน  
Bitzee ของคุณ



จบขั้นตอนการสอน! เมื่อคุณเสร็จสิ้นการสอน คุณก็พร้อมที่จะเล่น!

# 3 เล่นกับ BITZEE

เล่นกับ Bitzee ของคุณด้วยการโต้ตอบกับพวกเขา



การดูแล - ใช้การกระทำที่คุณได้เรียนรู้ในบทช่วย  
สอนเพื่อดูแล Bitzee ของคุณและเติมเต็ม Love  
Meter ของพวกเขา



วิวัฒนาการ - เติมมิเตอร์ความรักและ Bitzee ของคุณจะ  
วิวัฒนาการ! เด็ก ๆ ใหญ่ ๆ Super Bitzee!  
Super Bitzee แต่ละเกมมีเกมที่คุณสามารถเล่น  
และมอบสิ่งใหม่ๆ ให้คุณ



สะสม - ใช้ขนมเพื่อดึงดูด Bitzee  
มากขึ้นและรวบรวมตัวละครถึง  
15 ตัว!

# 4



## เมนูหลัก

เมื่อเล่นกับ Bitzee ให้รู้ดเพื่อเข้าถึงเมนู  
และจะแสดงผลแบบยืดหยุ่นเพื่อเลือกตัวเลือกเมนู



รักเมตร  
ดูว่า Bitzee ของ  
คุณใกล้จะพัฒนา  
แค่ไหน!




อาหาร  
และเพื่อป้อน  
Bitzee ของคุณ




บ้าน  
และเพื่อเปิด  
ปิดผ่าน Bitzee  
และเพื่อเลือก Bitzee



รักษาโท  
และเพื่อเปิด ปิดผ่านการ  
ปฏิบัติ  
และชมมเพื่อตั้งดู  
Bitzee ใหม่



สุดยอดเกม BITZEE  
Super Bitzee แต่ละเกมมี  
เกมที่ไม่เหมือนใคร  
และเพื่อเล่น!




การตั้งค่า  
และเพื่อไปที่เมนู  
การตั้งค่า

# 5



## ต้องการข้อความ

Bitzee ของคุณจะส่งข้อความหากพวกเขาต้องการอะไร  
อย่าเพิกเฉยสิ่งเหล่านี้ มิฉะนั้นคุณอาจสูญเสียตัวละครได้!  
และที่ข้อความเพื่อระบุหรือปิดเพื่อเพิกเฉย



รัก -

Bitzee ต้องการความรัก  
และเพื่อเสียงพวกมัน



คนเชื่อ -

Bitzee เชื่อ และเพื่อเลือก แล้วปิดเพื่อ  
ทำความสะอาด



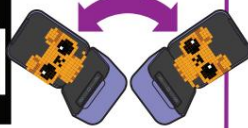
ให้อาหาร -

บิตชีกำลังหิว  
และไอคอนอาหารเพื่อป้อนอาหาร




นอน -

Bitzee นอนน้อย เหยียงซ้าย  
ขวาเพื่อโยกให้หลับ

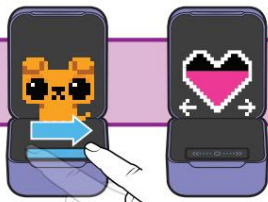


## ละเว้นข้อความ

ข้อความความต้องการที่ถูกเพิกเฉยจะปรากฏเป็นเครื่องหมายอัศเจรีย์สีแดง  
เหนือสัตว์เลียงที่ต้องการ ละเว้นข้อความความต้องการมากเกินไปและ Bitzee  
ของคุณจะหนีไป! คุณสามารถตั้งดูพวกเขากลับมาได้โดยใช้ขนมที่พวกเขา  
ชื่นชอบ



# 6



## วิวัฒนาการ BITZEE

คุณสามารถตรวจสอบได้ว่า Bitzee ของคุณใกล้จะพัฒนาแค่ไหนแล้วโดยการปิดนิ้วเพื่อเข้า  
สู่เมนูและดูที่เครื่องวัดความรัก




วิวัฒนาการ - เมื่อ Bitzee's  
Love Meter ของคุณเต็ม  
มันจะวิวัฒนาการ



เติบโต - ดูแล Bitzee ของคุณและ  
ช่วยให้พวกเขาเติบโตจากเด็กเป็น  
ผู้ใหญ่ไปจนถึง Super Bitzee!



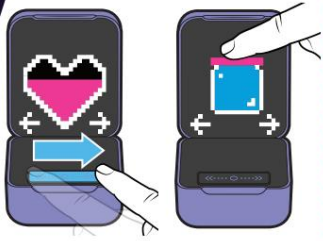
TREATS - เมื่อ Bitzee มาถึง Super Bitzee  
พวกเขาจะให้การรักษาแก่คุณ!  
และเพื่อใส่ลงในโทรศัพท์ของคุณ  
ดูส่วนที่ 7 สำหรับสิ่งที่ต้องทำกับขนม



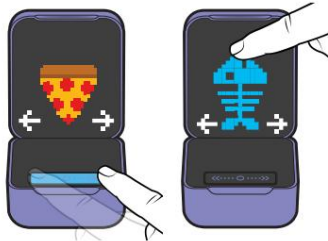
เกม - Super Bitzee แต่ละเกมมี  
เกมที่ไม่เหมือนใคร และไอคอน  
เกมเพื่อเล่น! ดูส่วนที่ 9 สำหรับรายละเอียดเพิ่มเติม

# 7

## ดึงดูดสัตว์เลี้ยงมากขึ้น



เมื่อคุณต้องการดึงดูด Bitzee ใหม่ ให้ปิดผ่านเมนูไปที่กระปุกขนม หากคุณมีขนม การแตะที่ขวดใส่ขนมจะเปิดขึ้นและแสดงขนมของคุณ



ปิดผ่านขนมของคุณ และแตะขนมเพื่อดึงดูด Bitzee ใหม่ด้วย  
เคล็ดลับ: คุณเริ่มต้นด้วยขนมพิเศษสองอย่างในโหลของคุณ



เมื่อ Bitzee ตัวใหม่กินอาหาร พวกเขาจะถูกเพิ่มเข้าไปในคอลเลกชันของคุณ



สะสม Bitzee ให้ครบ 15 ตัว!

# 8

## ดูคอลเลกชันของคุณ



เล่นกับ Bitzee ที่คุณรวบรวมได้ด้วยการปิดไปที่เมนู



ปิดไปที่ไอคอนบ้านแล้วแตะเพื่อเลือก



ปิดผ่าน Bitzee ที่คุณมีอยู่



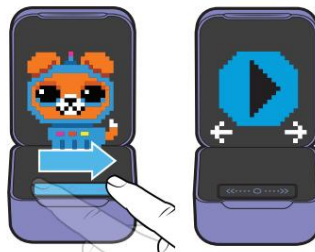
แตะ Bitzee เพื่อเล่นกับพวกเขา

# 9


## สุดยอดเกม BITZEE



เมื่อ Bitzee พัฒนาเป็น Super Bitzee พวกเขาจะมีเกมที่คุณสามารถเล่นได้



ปิดเพื่อเข้าสู่เมนู ปิดไปที่ไอคอนเกม Super Bitzee



แตะไอคอนเกมเพื่อเล่น

### นักยิมนาสติกแมน

• ทำตามคำแนะนำเพื่อให้แมนเล่นกล!



สัมผัส



เขย่า




รูด

### นักท่องปลาการ์ตูน


• ทำตามคำแนะนำเพื่อให้ปลาการ์ตูนเล่นกล!



สัมผัส



เขย่า



รูด

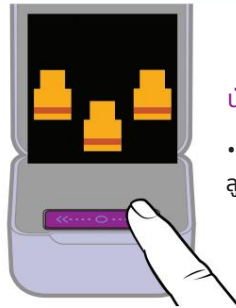
## เกม SUPER BITZEE (ต่อ)



### ลูกจรวด

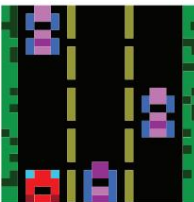
- แตะแถบเลื่อนเพื่อเลื่อน Pup ขึ้นและปล่อยเพื่อเลื่อนลง • หลีกเลียง

วัตถุ อุโมงค์คีนโล่ เข้าสู่รูนอนเพื่อจบเกม!




### นักมายากลกระต่าย

- แตะแถบเลื่อนใต้ถ้วยที่คุณคิดว่าซ่อนลูกบอลไว้



### แข่งหอยทาก

- แตะซ้ายหรือขวาบนแถบรูดเพื่อหลีกเลียงรถยนต์และรถบรรทุก



### ฟุตเติ้ล แพชั่นนิสตา

- ปิดไปทางซ้ายและขวาเพื่อเลือกหมวกและหน้าจ่อเพื่อยืนยัน • ปิดไปทางซ้ายและขวาเพื่อเลือกเครื่องแต่งกาย สัมผัสหน้าจ่อเพื่อยืนยัน



### นักเล่นเต่า

- แตะแถบรูดเพื่อให้เต่ากระโดด




### สวนผีเสื้อ

- ทำตามคำแนะนำเพื่อช่วยให้บัตเตอร์ฟลายปลูกดอกไม้ • หน้าจ่อระบบสัมผัสเพื่อเพาะเมล็ดพืช • เอียงขวาเพื่อรดน้ำ • เขย่าเพื่อให้ปุ๋ย



### บัดจี ร็อคสตาร์

- แตะแถบเลื่อนเมื่อโน้ตมาถึงด้านล่างของหน้าจ่อเพื่อเล่นเพลง




### เมาส์เชฟ

- แตะแถบรูดด้านซ้ายหรือขวาเพื่อจับส่วนผสมที่ตกลงมา • เสียงของที่กินไม่ได้! อย่าทิ้งมันทิ้งไปมากเกินไป!




### ศิลปินกิ้งก่า

- แตะแถบเลื่อนด้านล่างสีที่คุณต้องการสำหรับส่วนที่กะพริบ • สัมผัสหน้าจ่อเพื่อยืนยันการเลือกสีของคุณ



### ตุ๊กแกซูเปอร์ฮีโร่

- แตะแถบปิดเพื่อจับแมลงวันด้วยลิ้นของตุ๊กแก




### เมอร์-แคท โจรสลัด

- แตะแถบเลื่อนเพื่อให้ Mer-Cat ว่ายน้ำขึ้นปล่อยเพื่อว่ายน้ำลง • หลีกเลียงสิ่งกีดขวาง เก็บเหรียญ และคว้าหีบสมบัติเมื่อเห็น!



### นักเดินแมว

- เอียงซ้าย = มูนวอล์คซ้าย
- เอียงขวา = มูนวอล์คขวา
- แตะแถบเลื่อน = มนุน
- เขย่า = ตีลังกากลางหลัง





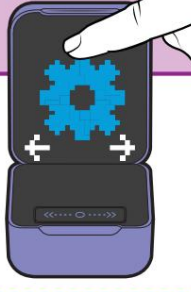
### ยูนิคอร์นปาร์ตี้สตีล

- แตะแถบรูดเพื่อทำลายพินยาตาและปล่อย Bitzee ทั้งหมด! •แตะแถบปิดเพื่อเพิ่มเอฟเฟกต์เสียงโง่ๆ เมื่อพวกเขาเต้น!



หากต้องการออกจากเกมเมื่อใดก็ได้ ให้ปิดเคสแล้วเปิดใหม่อีกครั้ง


## เมนูการตั้งค่า

ปิดผ่านเมนูหลักจนกว่าคุณจะได้เห็น  
ไอคอนการตั้งค่า  
แตะไอคอนเพื่อเลือก


---

**ปริมาณ**



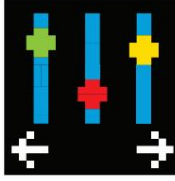
แตะเพื่อ  
เปลี่ยนระดับ  
เสียง

**กลับไป**




แตะกลับ  
ไอคอนเพื่อออก  
เมนู.

**ปรับหน้าจอ**



แตะตรงกลางแถบรูดค้างไว้ 2 วินาทีเพื่อเข้าสู่การ  
ปรับหน้าจอ  
แตะด้านขวาของแถบเลื่อนเพื่อเลื่อนรูปภาพขึ้น และ  
ด้านซ้ายของแถบเลื่อนเพื่อเลื่อนรูปภาพลง  
เขย่าเพื่อรีเซ็ตเป็นค่าเริ่มต้น และจอแสดงผลแบบ  
ยืดหยุ่นเพื่อยืนยัน

**รีเซ็ต BITZEE**




ข้อควรระวัง -  
การกระทำนี้ทำให้ ก  
รีเซ็ตโรงงานและ  
ลบทั้งหมดที่มีอยู่  
ประวัติการเล่น

ถือเคส Bitzee ให้ตั้งตรง  
จากนั้นแตะแถบเลื่อนค้างไว้เพื่อเริ่มนับถอยหลัง อย่า  
ยกนิ้วของคุณจนกว่าการนับถอยหลังจะเสร็จสิ้นและ  
คุณได้ยินเสียงเอฟเฟ็กต์เสียงปลุก

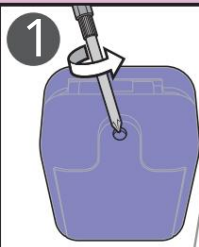

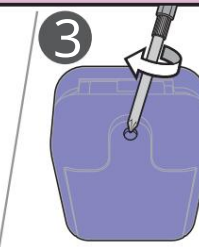
Bitzee ของคุณถูกรีเซ็ตเป็นการสาธิตบนหน้าจอ

## เปลี่ยนแบตเตอรี่



**คำเตือนแบตเตอรี่ต่ำ**  
ก่อนเปลี่ยนแบตเตอรี่ ปิดเคส มี  
ฉะนั้น ความคืบหน้าของสัตว์เสียงของคุณอาจสูญหาย

- เปิดประตูแบตเตอรี่ด้วยไขควง
- หากมีแบตเตอรี่ที่ใช้แล้ว ให้ถอดแบตเตอรี่เหล่านี้ออกจากตัวเครื่องโดย  
ดึงปลายด้านหนึ่งของแบตเตอรี่แต่ละก้อนขึ้น ห้ามถอดหรือติดตั้ง  
แบตเตอรี่โดยใช้ของมีคมหรือเครื่องมือโลหะ ติดตั้งแบตเตอรี่ใหม่ตามที่  
แสดงในแผนภาพหัว (+/-) ในช่องใส่แบตเตอรี่

- เปลี่ยนฝาแบตเตอรี่ให้แน่น ตรวจสอบกฎหมายและระเบียบข้อบังคับในท้องถิ่น  
ของคุณสำหรับการรีไซเคิลและ/หรือการทิ้งแบตเตอรี่ที่ถูกทิ้ง  
หมายเหตุ: แบตเตอรี่ที่ไม่มีไว้สำหรับการสาธิตในร้านค้าและควรเปลี่ยน  
ใหม่เพื่อปรับปรุงประสิทธิภาพ ก่อนเปลี่ยนแบตเตอรี่ ปิดเคส มีฉะนั้น ความ  
คืบหน้าของสัตว์เสียงของคุณอาจสูญหาย

**คำ เตือน:** ของเล่นชิ้นนี้สร้างแสงวาบที่อาจกระตุ้นให้เกิดโรคลมบ้าหมูในบุคคลที่แพ้ง่าย เพื่อลดการสัมผัสกับศักยภาพดังกล่าว ให้เล่นในห้องที่มีแสงสว่างเพียงพอ และอย่าฉายแสงไปที่ดวงตาโดยตรง

**คำ เตือน:** ของเล่นนี้มีแม่เหล็กที่เข้าไปถึง แม่เหล็กที่สัมผัส หากสูดดมหรือกลืนเข้าไปอาจติดกับหรือติดกับวัตถุโลหะอื่นๆ และอาจทำให้เกิดการบาดเจ็บร้ายแรงหรือถึงแก่ชีวิตได้ เก็บให้ห่างจากอุปกรณ์อิเล็กทรอนิกส์และอุปกรณ์การแพทย์

**คำ เตือน:** อันตรายจากการสำลัก — ชิ้นส่วนขนาดเล็ก ไม่เหมาะสำหรับเด็กอายุต่ำกว่า 3 ปี

ล ข้อควรระวัง: แบตเตอรี่ต้องติดตั้งโดยผู้ใหญ่เท่านั้น

**คำ เตือน:** บุคคลจำนวนมากอาจมีอาการชักจากโรคลมชักเมื่อสัมผัสกับรูปแบบแสงหรือแสงกะพริบบางอย่าง บุคคลดังกล่าวอาจเสี่ยงต่อการถูกชักขณะดูแสงไฟจากผลิตภัณฑ์นี้ สิ่งนี้อาจเกิดขึ้นได้แม้ว่าจะไม่มีปัญหาทางการแพทย์หรือมีประสบการณ์เกี่ยวกับโรคลมชักมาก่อน หากคุณหรือสมาชิกในครอบครัวของคุณเคยแสดงอาการโรคลมชักเมื่อสัมผัสกับแสงที่กะพริบ คุณควรปรึกษาแพทย์ก่อนใช้ผลิตภัณฑ์นี้หรือผลิตภัณฑ์ที่คล้ายคลึงกัน หากคุณพบอาการใด ๆ ต่อไปนี้ในขณะที่เล่นกับของเล่น - เวียนศีรษะ การมองเห็นเปลี่ยนไป ตาหรือกล้ามเนื้อกระตุก สูญเสียการรับรู้ สับสน เคลื่อนไหวโดยไม่ได้ตั้งใจ หรือชัก - ให้หยุดเล่นทันทีและปรึกษาแพทย์ของคุณก่อนเริ่มเล่นต่อ